



Tekniska råd för användningen av pdf-blanketten


Ladda ned blanketten på er egen dator innan ni börjar fylla i den! Det går INTE att spara text som ni skrivit in i blanketten direkt i webbläsaren!



Om er webbläsare öppnar blanketten direkt kan ni spara den så här:

 i Chrome: tryck på knappen "ladda" (pil nedåt) uppe till höger

 i Edge: tryck på knappen "spara" (bild på en diskett) uppe till höger

 i Mozilla Firefox: programmet sparar blanketten i mappen Downloads (Ladatut tiedostot). Ni hittar blanketten genom att trycka på knappen "ladda" (pil nedåt) uppe till höger eller genom att gå till rätt mapp

Öppna sedan blanketten i ett pdf-program, t.ex. Adobe Acrobat Reader DC, och fyll i (och spara den) där. Programmet kan laddas ned gratis här:
<https://get.adobe.com/fi/reader>.



Om ni inte själva får installera program bör ni fråga er egen datastödperson om råd.